







Jesienne kodowanie

Pogoda za oknem zdecydowanie oznajmiła nam, że przyszła do nas jesień. Dziś proponujemy dla Was drogie dzieci zadania związane z kodowaniem o tematyce jesienniej. Życzymy wspaniałej zabawy!

Zadanie nr 1

Jesienne SUDOKU.

Rozwiąż sudoku. Narysuj liście, kasztany, żołądzie i dynię. Pamiętaj, że w każdym wierszu i w każdej kolumnie poszczególny obrazek może pojawić się tylko raz.


			
			
			
			

Zadanie nr 2

Odkodowywanie jesiennych obrazków wg podanych współrzędnych

Dzieci otrzymujecie kratownicę z kolorową legendą, którą należy wypełnić kolorem. W ten sposób „odkryjecie” zakodowany obrazek. Przygotowałam dla Was obrazek nawiązujący do jesienniej pogody za oknem. Powodzenia!

	A	B	C	D	E	F	G	H	I	J
1										
2										
3										
4										
5										
6										
7										
8										
9										
10										



F1, C2, F3, C4, F5, I5,



E7, F7, 8E, 8F, 9E, 9F, 10E, 10F, C6, D6, G6, H6, C5, H5, D4, G4, E2, F4, E5



B10, C10, H10, I10, E6, F6, D3, I3, D1, G1, D10, G10







G5, B4, I4, G3, C3, H3, F2





D5, D2, E1, E3, E4, G2, H4, H2, B3, B5

Zadanie nr 3


Odszukaj wyrazy poruszając się zgodnie z kodem strzałkowym. Kolejne wyrazy utworzą hasło. Start następuje z pola z liściem. Hasło zapisz w tabeli obok kodu.

	F	A		G	S
G	I	I	W	R	A
I	Y	N	A	Z	K
	D	B	Y	I	W
N	Y		Ś	L	O

 → ↑ → ↑ ↑

 → → ↑ → ↑ ↑

 → ↓ ↓ ↙ ← ↘

 → ↓ ← ↓